

پایین ترین استان

بالاترین استان

استان هرمزگان

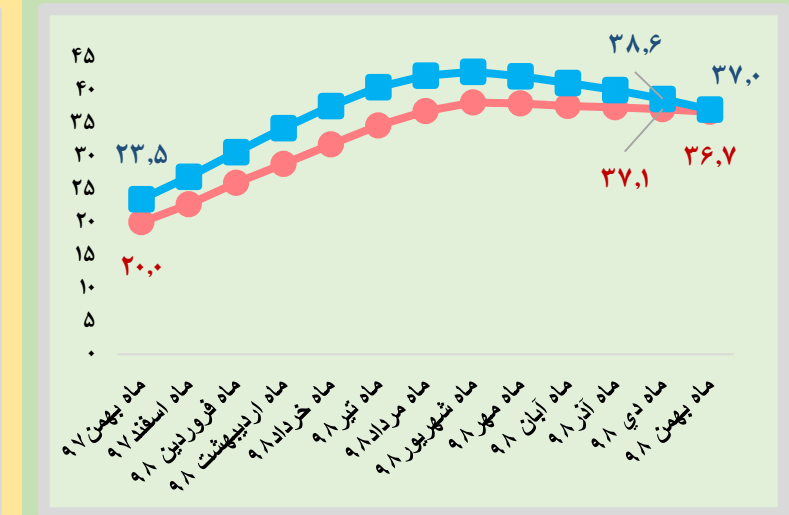
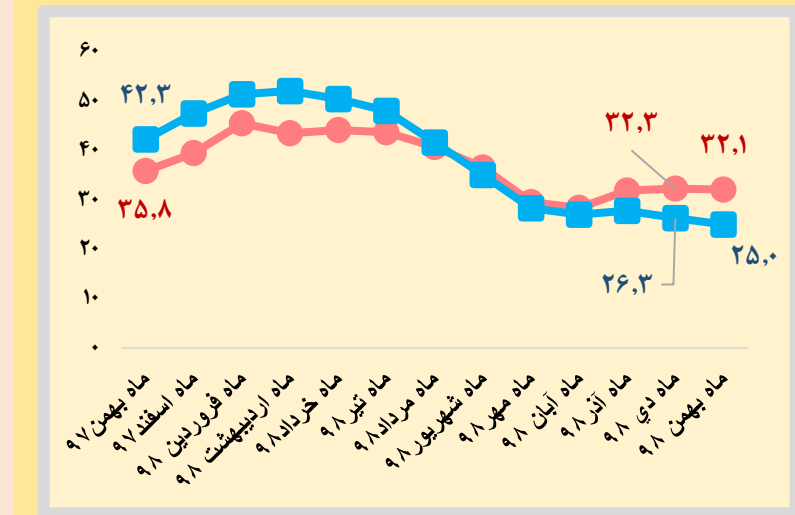
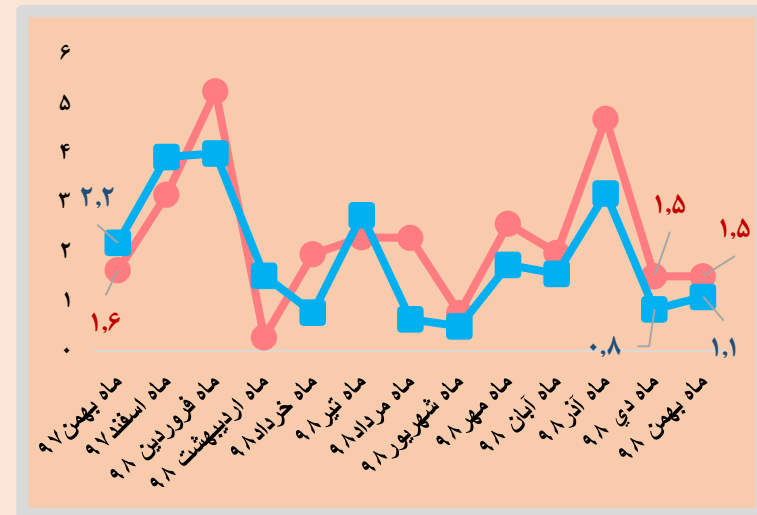
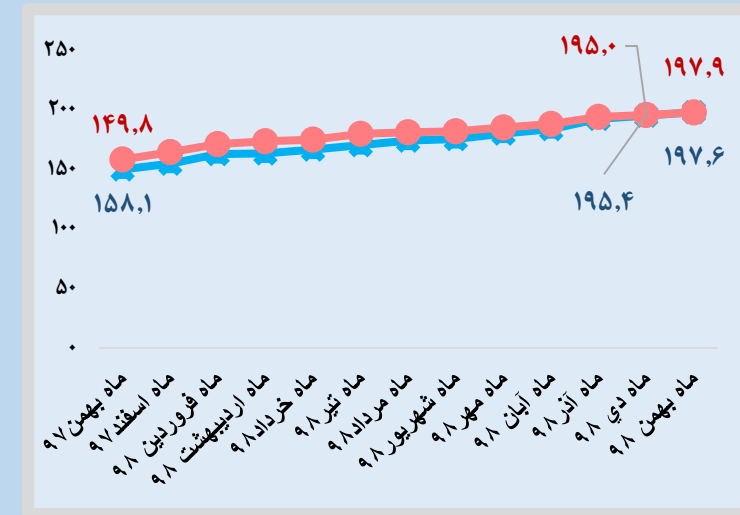
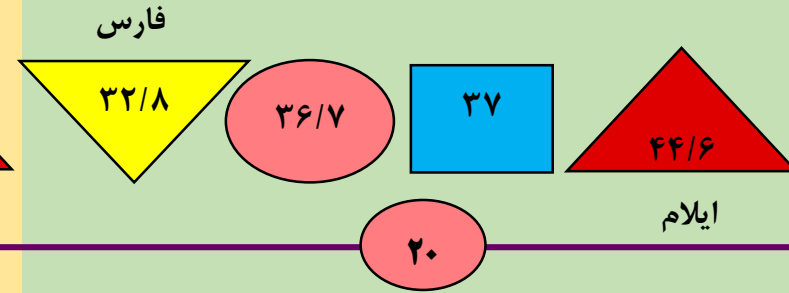
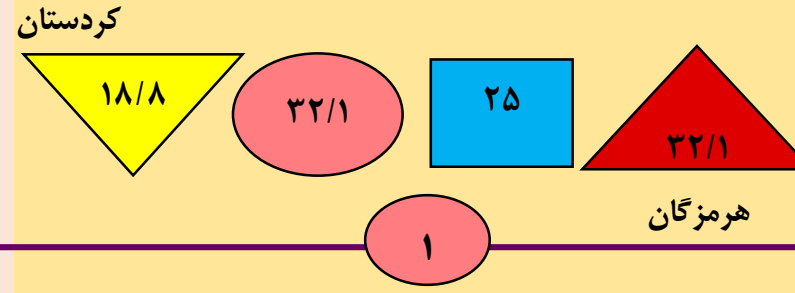
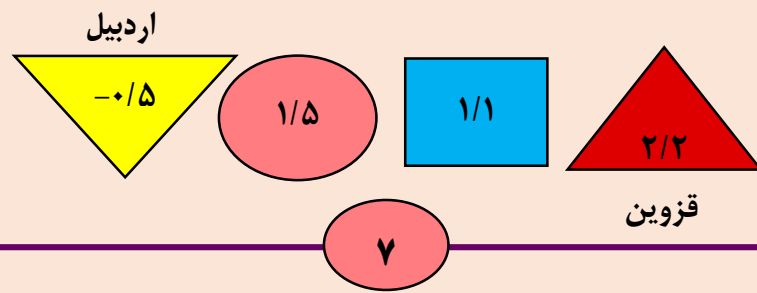
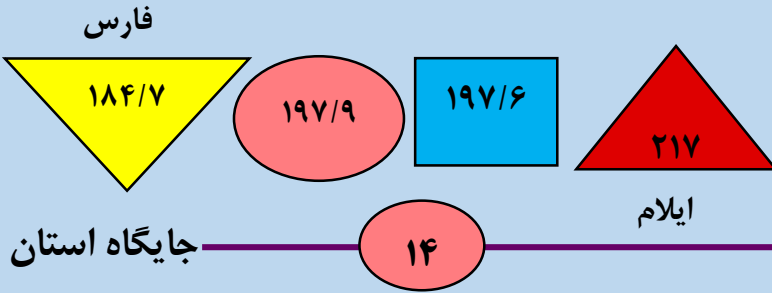
کشور

## شاخص قیمت کالاها و خدمات

## نرخ تورم ماهانه

## نرخ تورم نقطه به نقطه

## نرخ تورم سالانه



## نرخ تورم گروههای اصلی کالا و خدمات استان به تفکیک مناطق شهری و روستایی

شاخص قیمت کالا (CPI)

درصد تغییر ماهانه شاخص نسبت به ماه قبل

درصد تغییر شاخص نسبت به ماه مشابه سال قبل

درصد تغییر شاخص ۱۲ ماه منتهی به ماه جاری نسبت به دوره مشابه سال قبل

گروه	کل	شهری	روستایی	درصد تغییر ماهانه	درصد تغییر نسبت به ماه مشابه سال قبل	درصد تغییر ۱۲ ماهه			
خوراکی ها و آشامیدنی ها	۲۴۸	۲۵۳	۲۴۰	۱/۵	۱/۵	۱/۷	۳۰/۴	۲۹/۵	۳۱/۹
دخانیات	۳۰۱	۲۶۵	۳۸۱	۱/۰	۱/۳	۰/۵	۱۶/۲	۱۶/۴	۱۵/۹
پوشاک و کفش	۲۰۳	۲۰۲	۲۰۶	۰/۹	۰/۹	۰/۸	۴۱/۹	۴۲/۳	۴۱/۱
مسکن، آب، برق، گاز و سایر سوخت	۱۵۰	۱۵۰	۱۵۴	۱/۸	۱/۲	۴/۲	۲۵/۴	۲۵/۱	۲۶/۷
مبلمان و لوازم خانگی	۲۳۷	۲۳۶	۲۳۹	۱/۲	۱/۲	۱/۳	۳۶/۲	۳۵/۵	۳۷/۶
بهداشت و درمان	۱۶۵	۱۶۶	۱۶۲	۰/۲	۰/۱	۰/۲	۳۰/۶	۳۰/۹	۳۰/۰
حمل و نقل	۲۲۶	۲۲۴	۲۳۰	۲/۳	۲/۵	۲/۰	۶۶/۲	۶۴/۶	۶۹/۷
ارتباطات	۱۴۳	۱۴۲	۱۴۴	۰/۲	۰/۲	۰/۲	۴/۷	۴/۸	۴/۵
تفریح و فرهنگ	۲۳۸	۲۴۹	۲۰۷	۱/۰	۱/۱	۰/۸	۴۱/۱	۴۴/۵	۳۰/۹
آموزش	۱۶۳	۱۶۱	۱۶۸	۲/۶	۲/۰	۴/۹	۱۶/۱	۱۴/۶	۲۲/۸
هتل و رستوران	۱۸۳	۱۷۹	۲۰۵	۰/۹	۰/۸	۰/۹	۲۹/۸	۳۱/۱	۲۳/۵
کالا و خدمات متفرقه	۲۰۳	۲۰۲	۲۰۵	۱/۴	۱/۵	۱/۳	۲۷/۹	۲۷/۸	۲۸/۱