

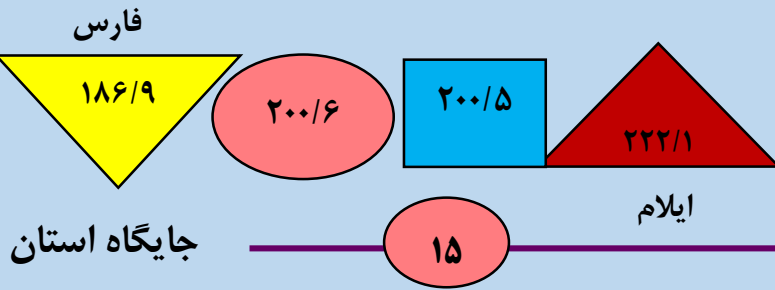
پایین ترین استان

بالاترین استان

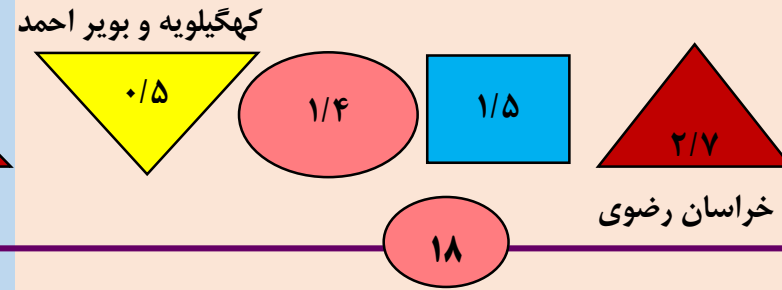
استان

کشور

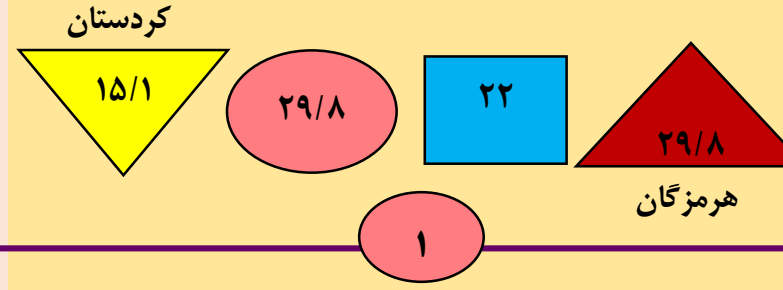
شاخص قیمت کالاها و خدمات



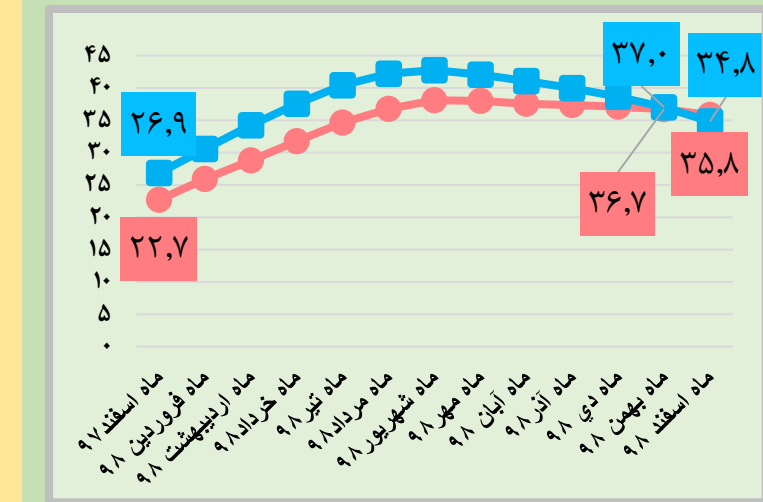
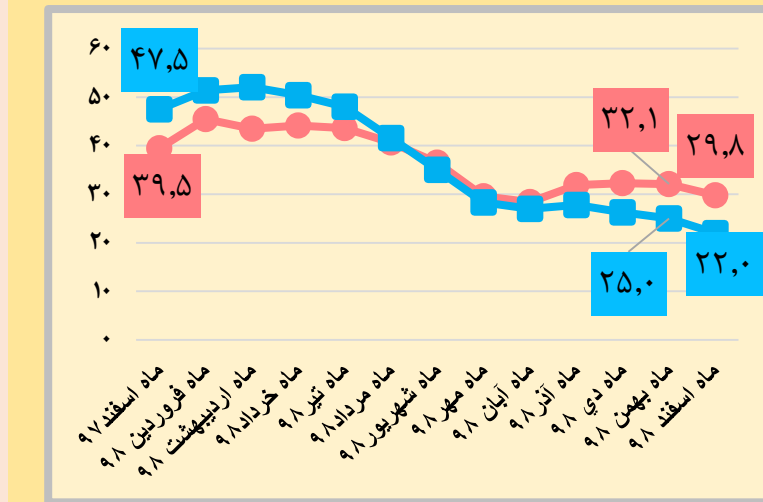
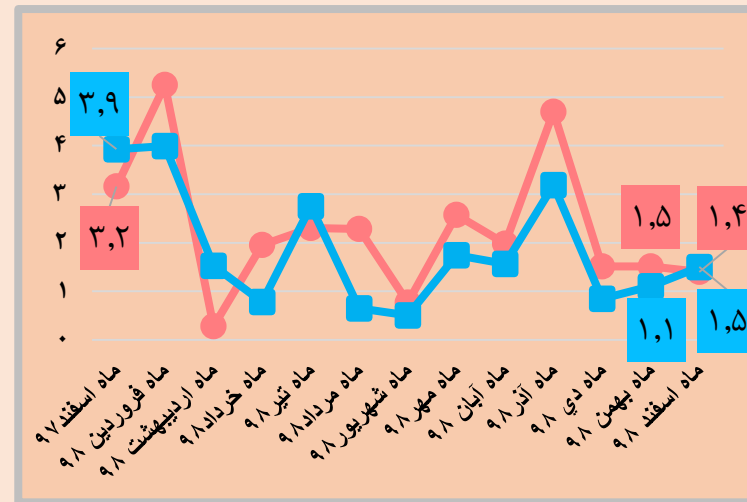
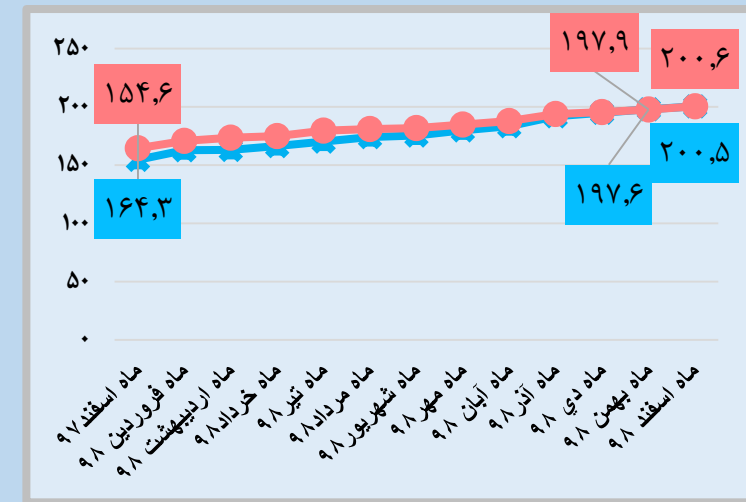
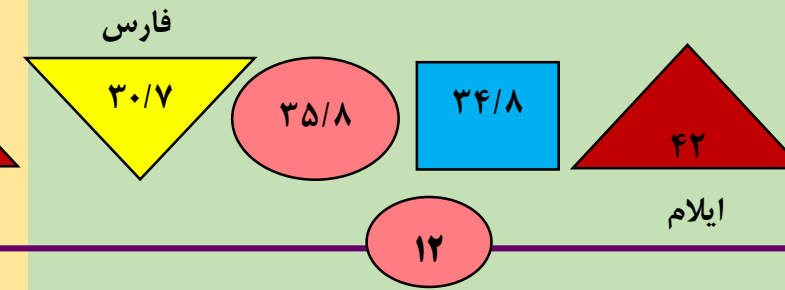
نرخ تورم ماهانه



نرخ تورم نقطه به نقطه



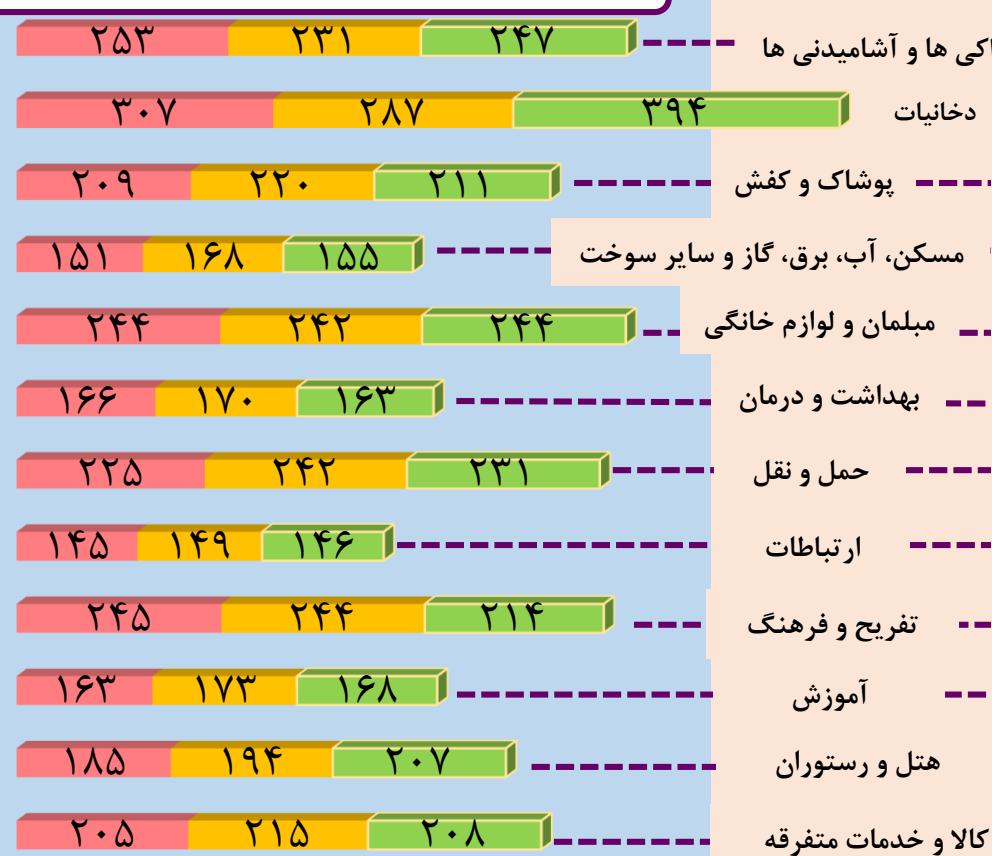
نرخ تورم سالانه



نرخ تورم گروههای اصلی کالا و خدمات استان به تفکیک مناطق شهری و روستایی

کل (Red), شهری (Yellow), روستایی (Green)

شاخص قیمت کالا (CPI)



درصد تغییر ماهانه شاخص نسبت به ماه قبل

۲/۳	۲/۱	۲/۶
۲/۰	۱/۰	۳/۵
۲/۵	۲/۷	۲/۳
۰/۵	۰/۴	۰/۸
۲/۷	۳/۱	۲/۰
۰/۷	۰/۷	۰/۶
-۰/۲	-۰/۴	۰/۲
۱/۲	۱/۲	۱/۲
۳/۲	۳/۲	۳/۴
۰/۰	۰/۰	۰/۰
۰/۸	۰/۸	۱/۲
۱/۴	۱/۴	۱/۵

درصد تغییر شاخص نسبت به ماه مشابه سال قبل

۲۶/۴	۲۴/۹	۲۸/۹
۱۳/۰	۱۳/۷	۱۲/۱
۴۲/۰	۴۲/۲	۴۱/۵
۲۴/۹	۲۴/۶	۲۶/۲
۳۵/۱	۳۵/۸	۳۳/۹
۲۸/۸	۲۹/۰	۲۸/۳
۶۱/۱	۵۹/۳	۶۴/۹
۵/۵	۵/۶	۵/۳
۴۱/۳	۴۴/۳	۳۲/۲
۱۶/۱	۱۴/۶	۲۲/۸
۲۷/۸	۲۹/۰	۲۱/۹
۲۶/۹	۲۶/۸	۲۷/۱

درصد تغییر شاخص ۱۲ ماه منتهی به ماه جاری نسبت به دوره مشابه سال قبل

۴۷/۵	۴۸/۶	۴۵/۷
۴۰/۸	۳۷/۷	۴۵/۶
۴۱/۸	۴۰/۹	۴۳/۹
۱۸/۷	۱۹/۰	۱۷/۵
۵۰/۵	۴۹/۸	۵۱/۷
۳۰/۱	۳۰/۳	۲۹/۵
۴۶/۱	۴۵/۸	۴۶/۸
۱۵/۳	۱۵/۱	۱۵/۸
۴۶/۷	۵۰/۳	۳۶/۳
۱۷/۸	۱۷/۷	۱۸/۶
۳۵/۷	۳۵/۴	۳۷/۰
۳۷/۴	۳۶/۶	۳۹/۳